

**Okiem  
hipotetycznego  
inwestora  
Zenobiusza**

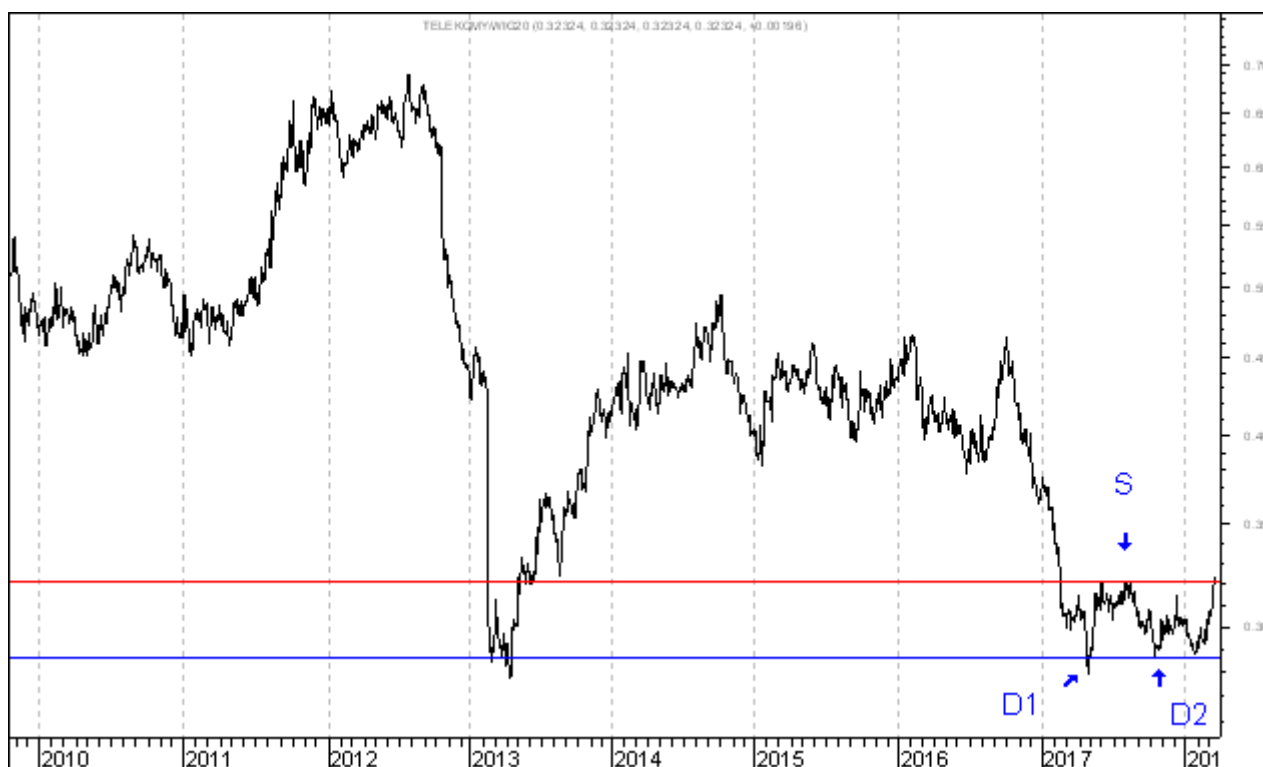
**fanatyka wykresów**

**Zenobiusz szuka sygnałów pro wzrostowych  
w przypadku sił względnych**



## WIG-Telekomunikacja/WIG20

Na wykresie siły względnej WIG-Telekomunikacja/WIG20 doszło do ukształtowania się formacji podwójnego dna. Stwarza to szansę na wzrosty na wykresie. Jeżeli by do nich doszło to wówczas indeks WIG-Telekomunikacja powinien zachowywać się lepiej od indeksu WIG20. **Co ważne wzrosty pojawiły się po dojściu do ważnego wsparcia z 2013 roku** Dojście do wspomnianego wsparcia z 2013 roku połączone z wybiciem z podwójnego zgodnie ze sposobem myślenia reprezentowanym przez hipotetycznego inwestora Zenobiusza stwarza silnie pro-wzrostowy układ techniczny. **Pojawienie się takiego układu sprawia, że hipotetyczny inwestor Zenobiusz wchodzi w kolejną fazę swego rozwoju, jest gotów sporządzać kolejne analizy oraz dokonywać szeregu następnych przemysłów. W Zenobiuszu gotuje się krew.**





# Skład indeksu WIG- Telekomunikacja

Cyfrowy Polsat

Netia

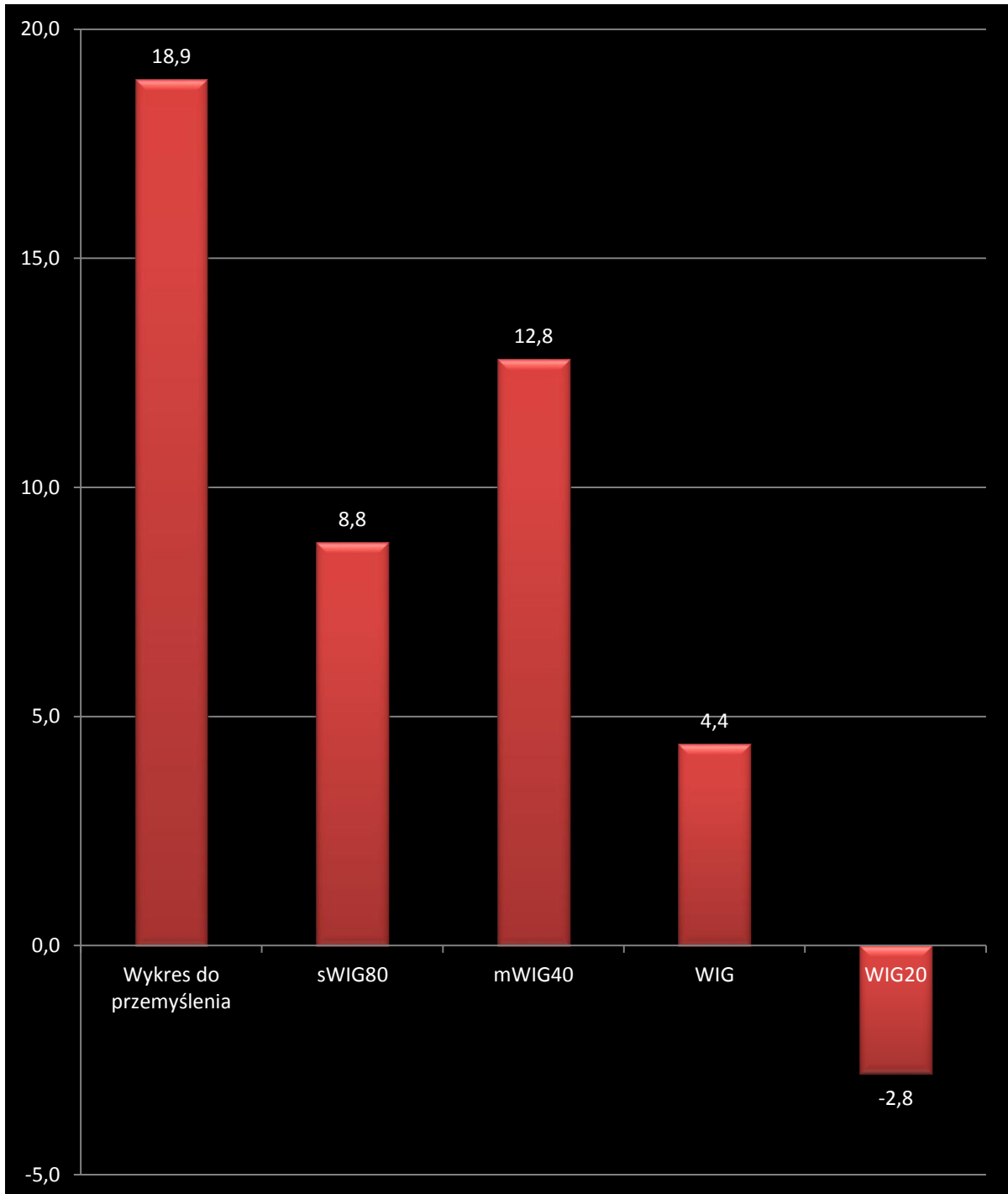
OrangePL

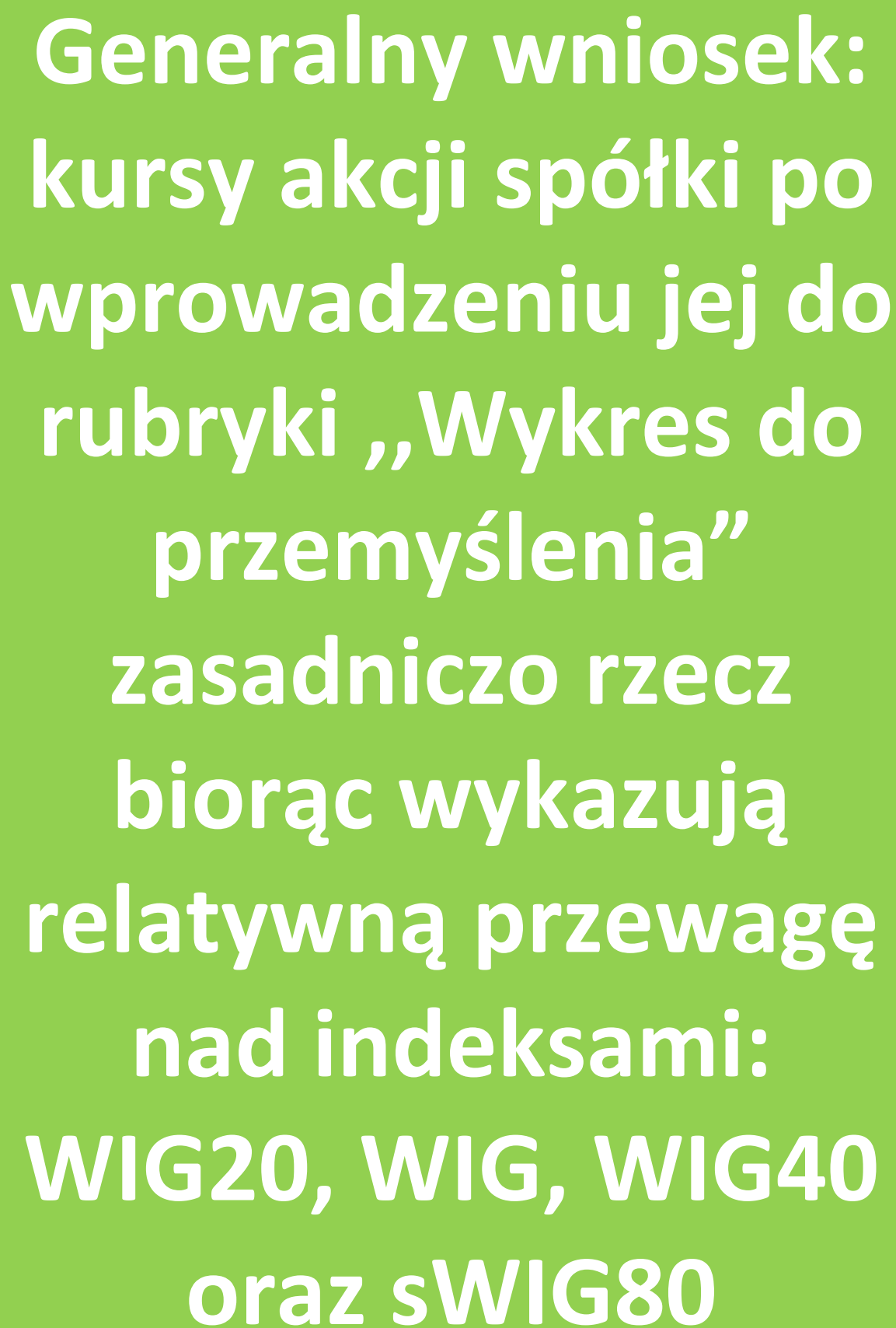
Play

Uwaga ! - 27 lutego 2018 roku w rubryce „Wykres do przemyslenia” umieszczony został **Cyfrowy Polsat**

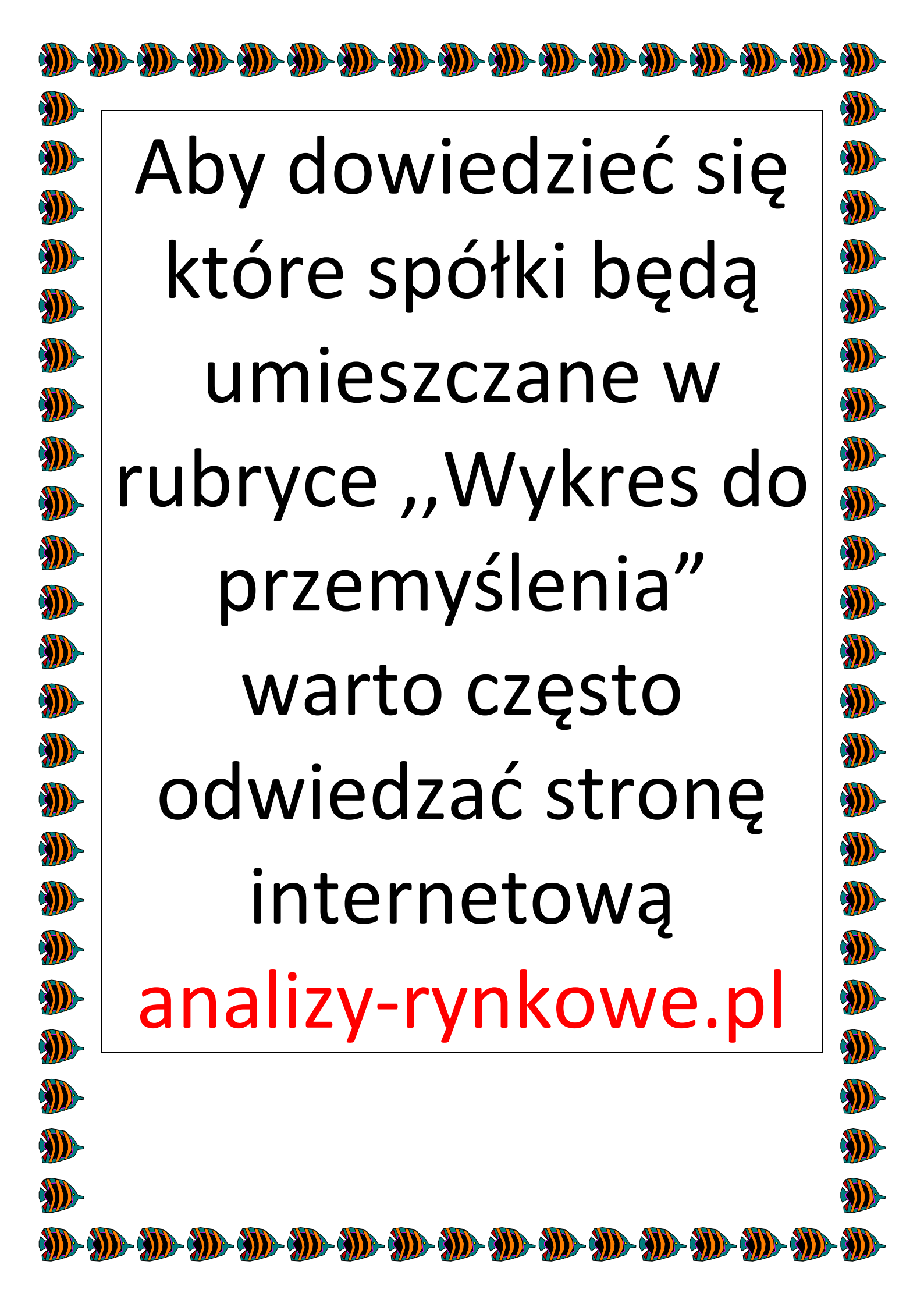
<http://analizy-rynkowe.pl/wykres-do-przemyslenia-cyfrowy-polsat-2/>

Procentowa zmiana kursu akcji spółki po wprowadzeniu jej do rubryki „Wykres do przemysłenia” w okresie 12 pierwszych miesięcy po jej wprowadzeniu do tej rubryki wynosiła średnio **plus 18,9 %**. Procentowa zmiana indeksu **WIG 20** w tym okresie wynosiła **minus 2,8 %**, indeksu **WIG plus 4,4 %**, indeksu **mWIG 20 plus 12,8 %** a indeksu **sWIG80 plus 8,8 %**





**Generalny wniosek:  
kursy akcji spółki po  
wprowadzeniu jej do  
rubryki „Wykres do  
przemyslenia”  
zasadniczo rzecz  
biorąc wykazują  
relatywną przewagę  
nad indeksami:  
WIG20, WIG, WIG40  
oraz sWIG80**

A decorative border of colorful fish, including blue, orange, and black striped varieties, surrounds the central text.

Aby dowiedzieć się  
które spółki będą  
umieszczane w  
rubryce „Wykres do  
przemyslenia”  
warto często  
odwiedzać stronę  
internetową

[analizy-rynkowe.pl](http://analizy-rynkowe.pl)